



LA LEGGE PER TUTTI
INFORMAZIONE E CONSULENZA LEGALE

Diventare invisibile su WhatsApp

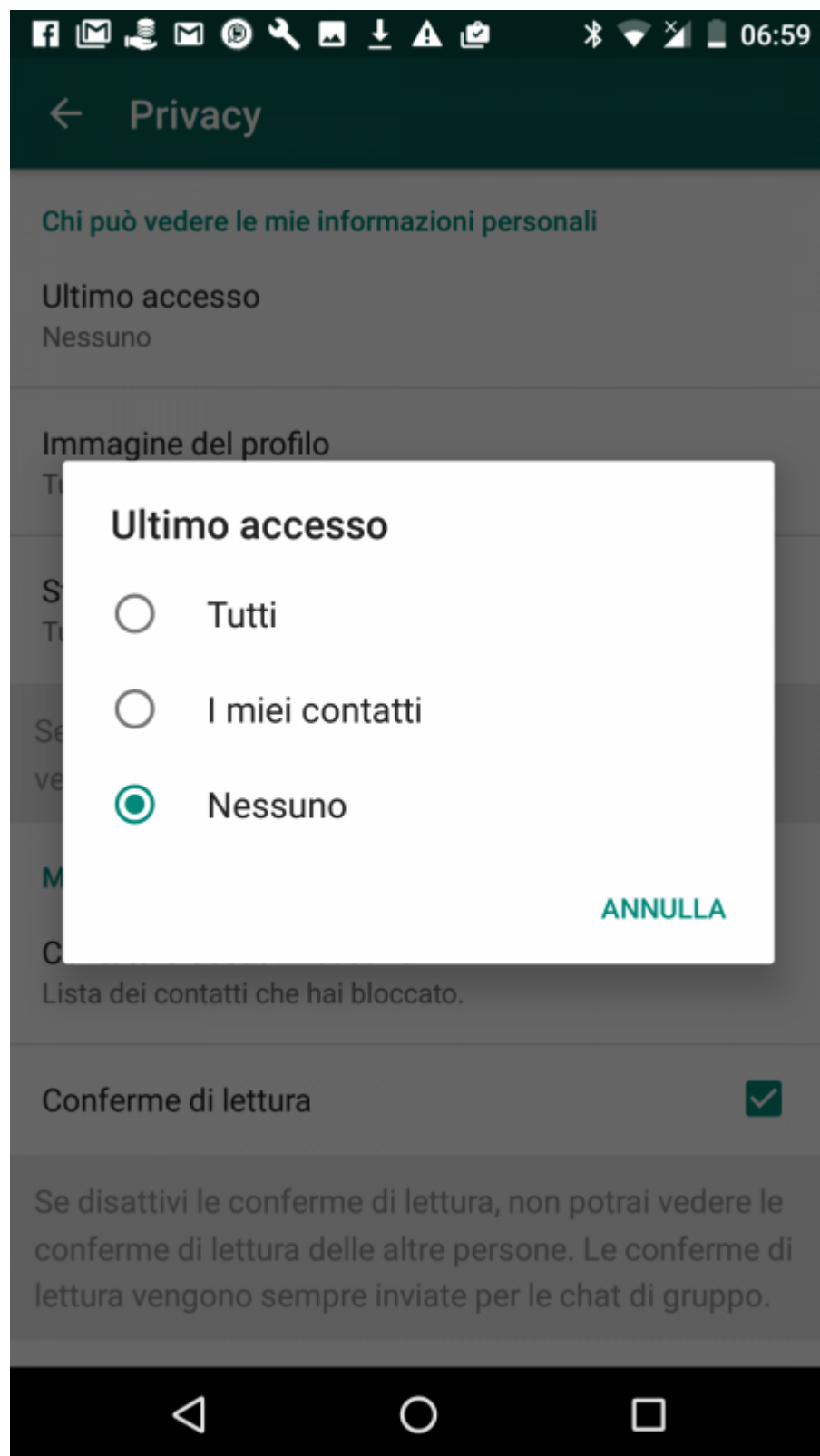
Autore: Giovanni Garro | 29/09/2016



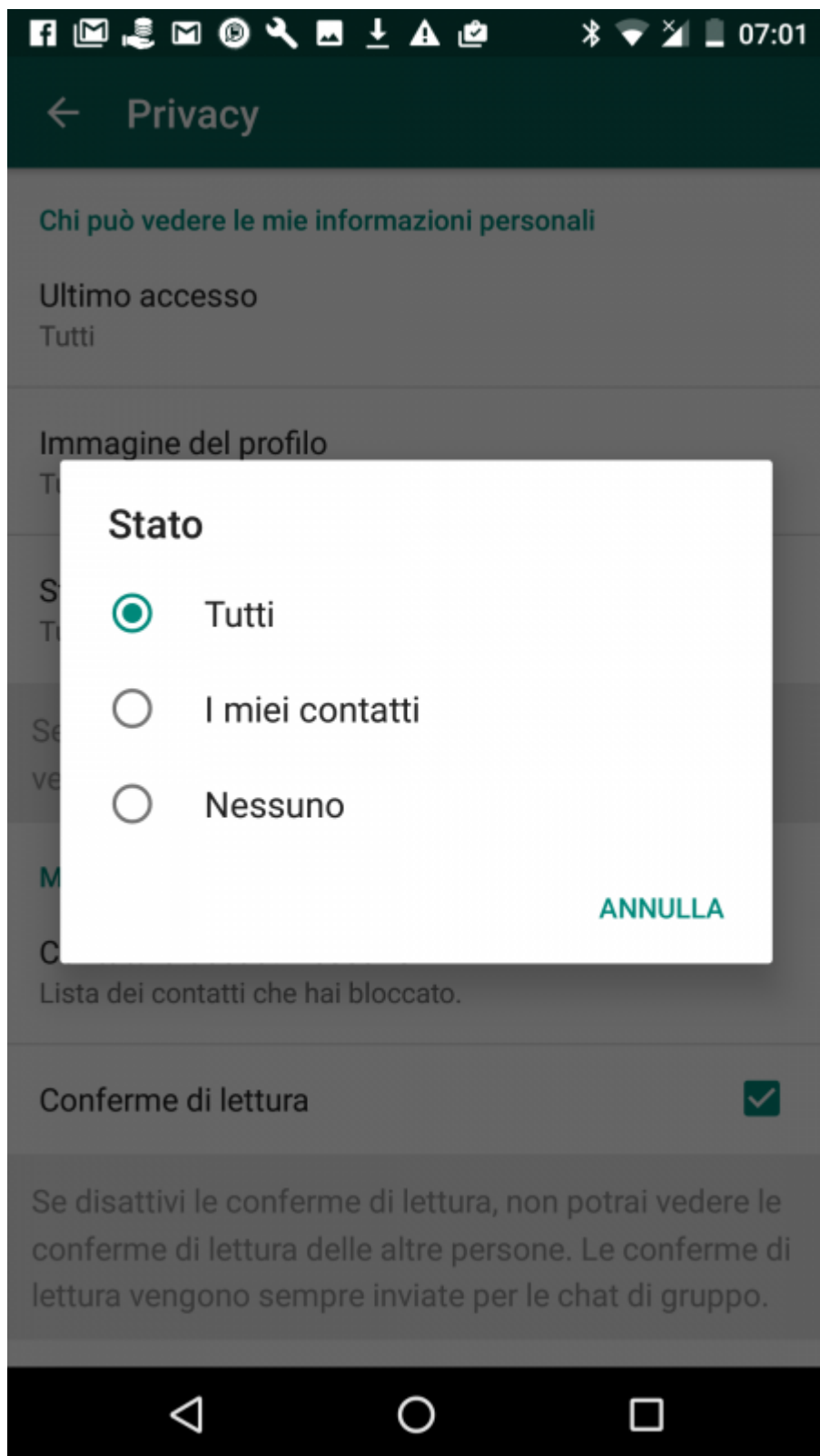
Ecco una serie di accorgimenti per tutelare la privacy su WhatsApp e non far conoscere agli altri il nostro stato.

Tutti noi usiamo oggi l'applicazione di messaggistica di Facebook, ma ci sono momenti in cui può essere necessario **diventare invisibili su WhatsApp** ed evitare che gli altri possano farsi i fatti nostri. Per farlo ci sono una serie di piccoli accorgimenti che molti non conoscono e che sono semplicissimi da applicare.

Andare in **Impostazioni/Account/Privacy** e toccare la voce **Ultimo accesso**. Impostando questa opzione su **Nessuno** gli altri non potranno sapere quando abbiamo utilizzato per l'ultima volta l'applicazione. Attenzione però: se abilitiamo questa funzione, a nostra volta non potremo conoscere l'ultimo accesso degli altri.

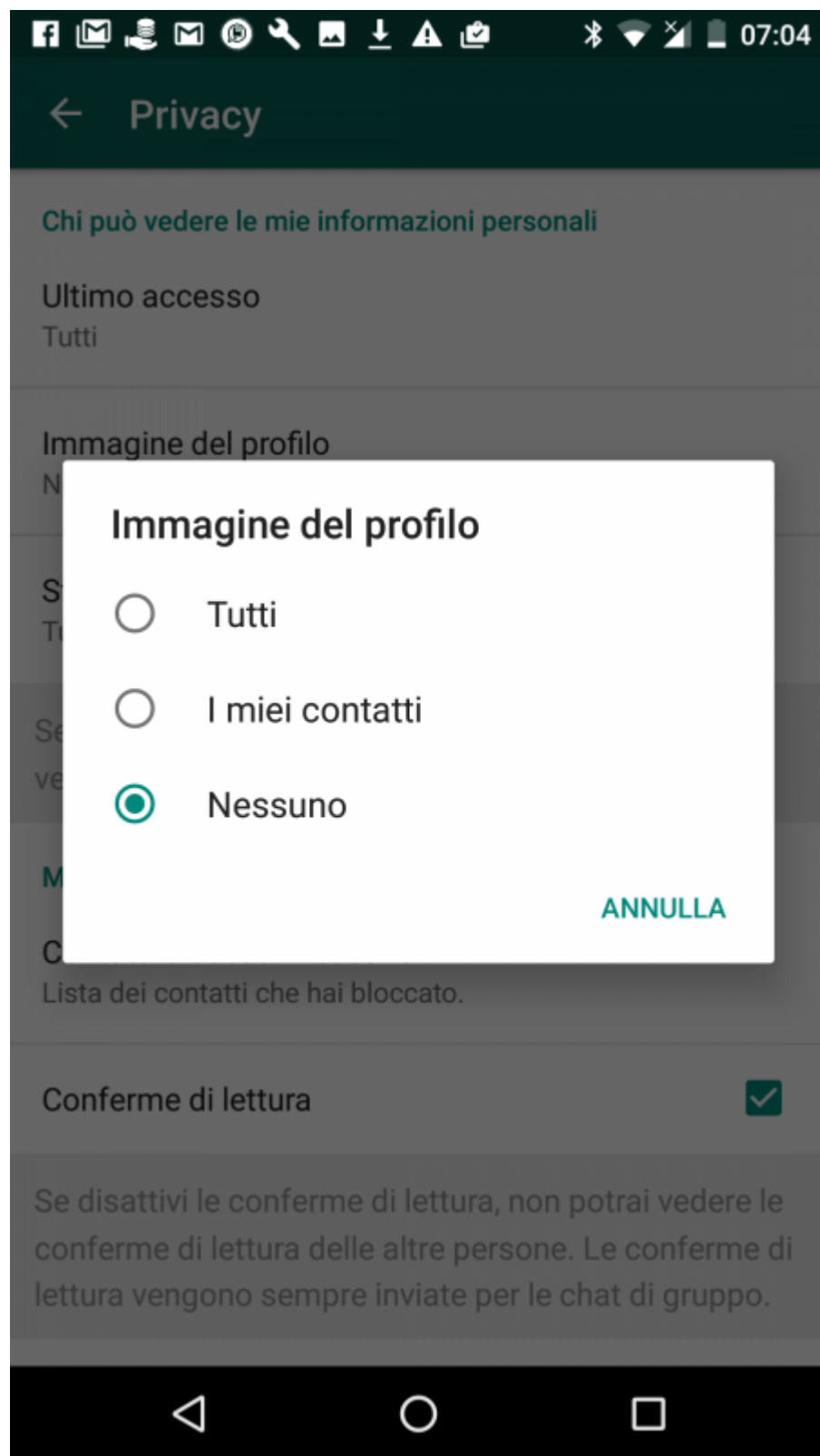


Sempre dalla schermata **Privacy**, tocchiamo la voce **Stato**. Anche in questo caso possiamo impostare l'opzione su **Nessuno** per impedire agli altri di conoscere il nostro stato oppure scegliere di mostrarlo solo alle persone che sono tra i nostri contatti.



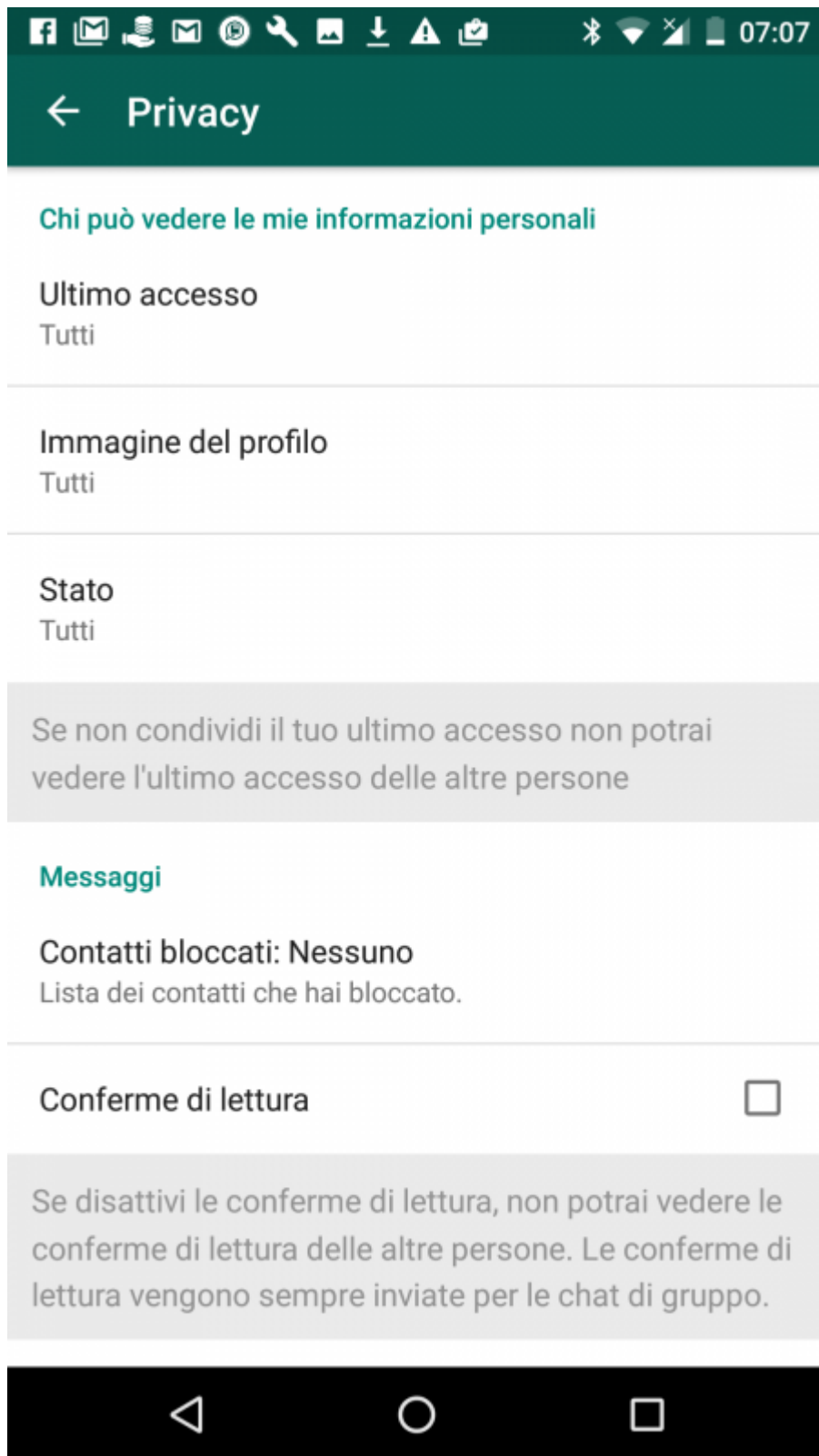
WhatsApp per impostazione predefinita mostra l'immagine del nostro profilo a tutti, e questo potrebbe darci fastidio, soprattutto se siamo presi di mira da qualche stalker. Anche in questo caso l'applicazione di messaggistica ci offre la possibilità di tutelarci: basta andare in **Impostazioni/Account/Privacy**, toccare la

voce **Immagine del profilo** e impostare sempre su **Nessuno**.



La **doppia spunta blu** notifica agli altri quando noi abbiamo letto il loro

messaggio. Si tratta di una funzione che a volte può dare fastidio perché magari si vuole avere più tempo per rispondere e non dare l'impressione che abbiamo snobbato il loro messaggio. Fortunatamente possiamo disabilitare la doppia spunta Blu andando in **Impostazioni/Account/Privacy** e togliendo il segno di spunta dalla voce **Conferma di lettura**. Se disabilitiamo questa funzione, a nostra volta non potremo vedere le conferme di lettura delle altre persone.



WhatsApp è sempre attiva in background e quindi, anche se non la vediamo aperta sullo schermo, ci invia notifiche e tutto il resto. Per bloccare qualsiasi notifica e attività, possiamo forzarne la sospensione. Per farlo, da un telefonino Android andare in **Impostazioni/App**, scorrere l'elenco fino a trovare WhatsApp, toccare il

tasto **Termina** e confermare con **OK**. Sarà sufficiente riavviare WhatsApp per farla funzionare nuovamente in background.

