



# LA LEGGE PER TUTTI

INFORMAZIONE E CONSULENZA LEGALE

## Usare WhatsApp sull'iPad

Autore: Giovanni Garro | 04/10/2016



*Con un piccolo trucco possiamo usare l'applicazione di messaggistica WhatsApp anche sull'iPad per inviare messaggi da uno schermo molto più grande.*

Sarebbe sicuramente molto più comodo poter **usare WhatsApp sull'iPad**. Con uno schermo più grande diventa più facile chattare e usare la tastiera virtuale per scrivere. Ma sfortunatamente la tavoletta di Apple non è un telefono e non si può

inserire la **SIM** per l'installazione e la configurazione dell'applicazione di messaggistica di Facebook.

Ci sarebbe la versione desktop di **WhatsApp** che consente di usare l'applicazione anche su un PC, ma sfortunatamente non è compatibile col browser Safari integrato nell'iPad. Quando si va su **web.whatsapp.com** il browser reindirizza sempre alla home page del sito di WhatsApp e non è possibile configurare il collegamento.

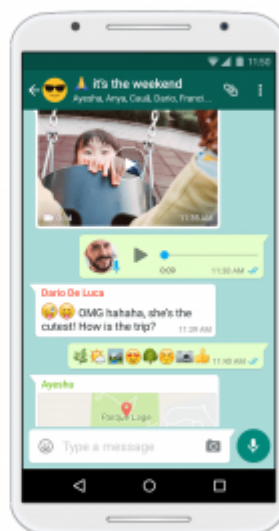


Semplice. Sicura.  
Messaggistica affidabile.

Con WhatsApp, la messaggistica e le chiamate sono veloci, semplici, sicure e gratuite\*, disponibili sui telefoni di tutto il mondo.


\* Potrebbero essere applicati costi per i dati. Rivolgiti al tuo gestore per dettagli.

- Android
- iPhone
- Mac o Windows PC
- Windows Phone

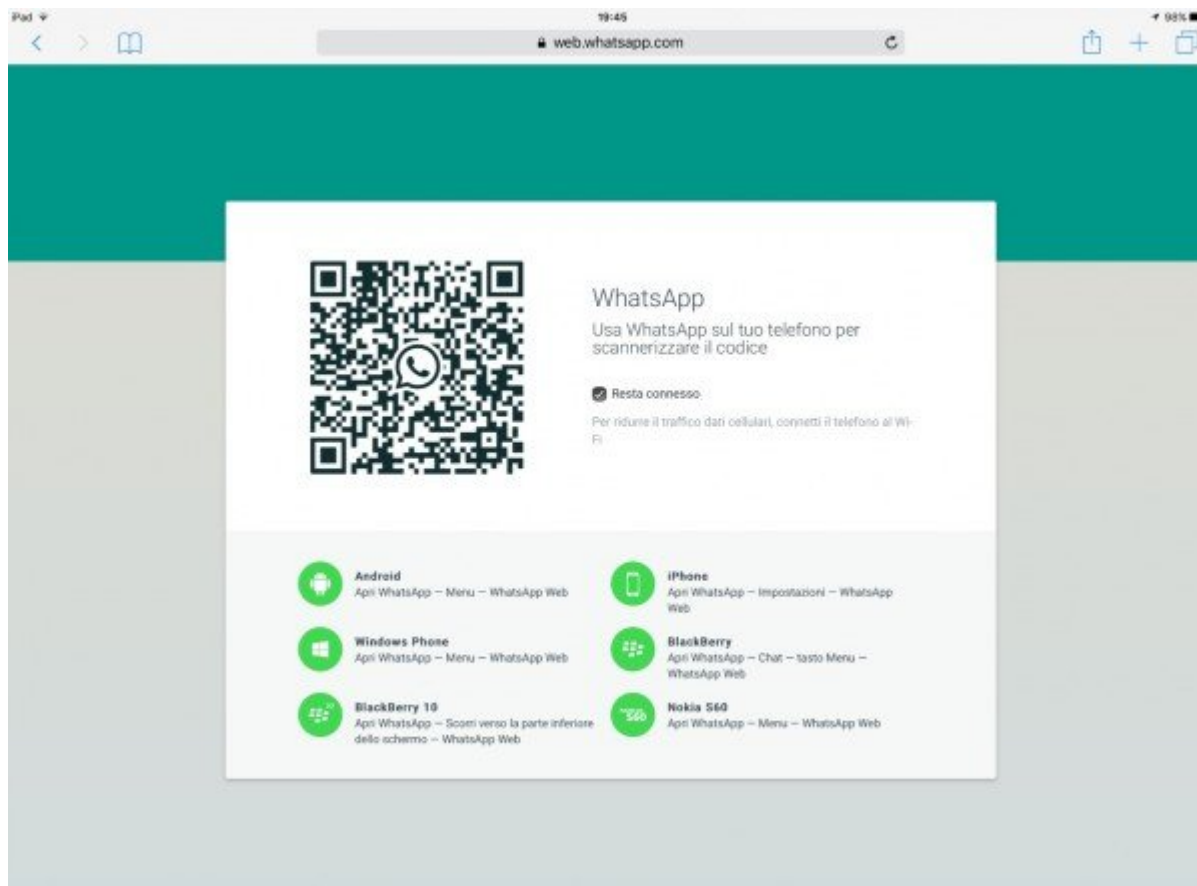


CHIAMATE WHATSAPP  
Parlare gratuitamente

Nessun problema, con un piccolo trucco si può aggirare questa limitazione e usare la versione web di WhatsApp anche sul tablet della Mela. Per farlo, avviare Safari e andare su **web.whatsapp.com** disinteressandosi della pagina che verrà caricata. Toccare quindi il tasto di condivisione in alto a destra. Si apre un piccolo pannello da cui dobbiamo scorrere col dito le icone presenti in basso fino a trovare quella chiamata **Richiedi sito desktop**.



Dopo averla toccata, la pagina viene automaticamente ricaricata e comparirà questa volta la versione desktop di **WhatsApp** con al centro il **codice QR** utile per la configurazione dell'applicazione.



A questo punto prendere lo smartphone e accedere a **WhatsApp**. Spostarsi poi in **Impostazioni/WhatsApp Web** e toccare **Scannerizza il codice QR**. Dopo aver inquadrato con la fotocamera del telefonino il codice QR mostrato sull'iPad potremo iniziare a conversare anche attraverso il nostro tablet.