



LA LEGGE PER TUTTI

INFORMAZIONE E CONSULENZA LEGALE

Come convertire un Pdf in un documento di testo

Autore: Giovanni Garro | 06/10/2016



Vediamo come convertire un documento che ci è stato inviato in Pdf in un formato di testo in modo da poterlo modificare con un qualsiasi editor.

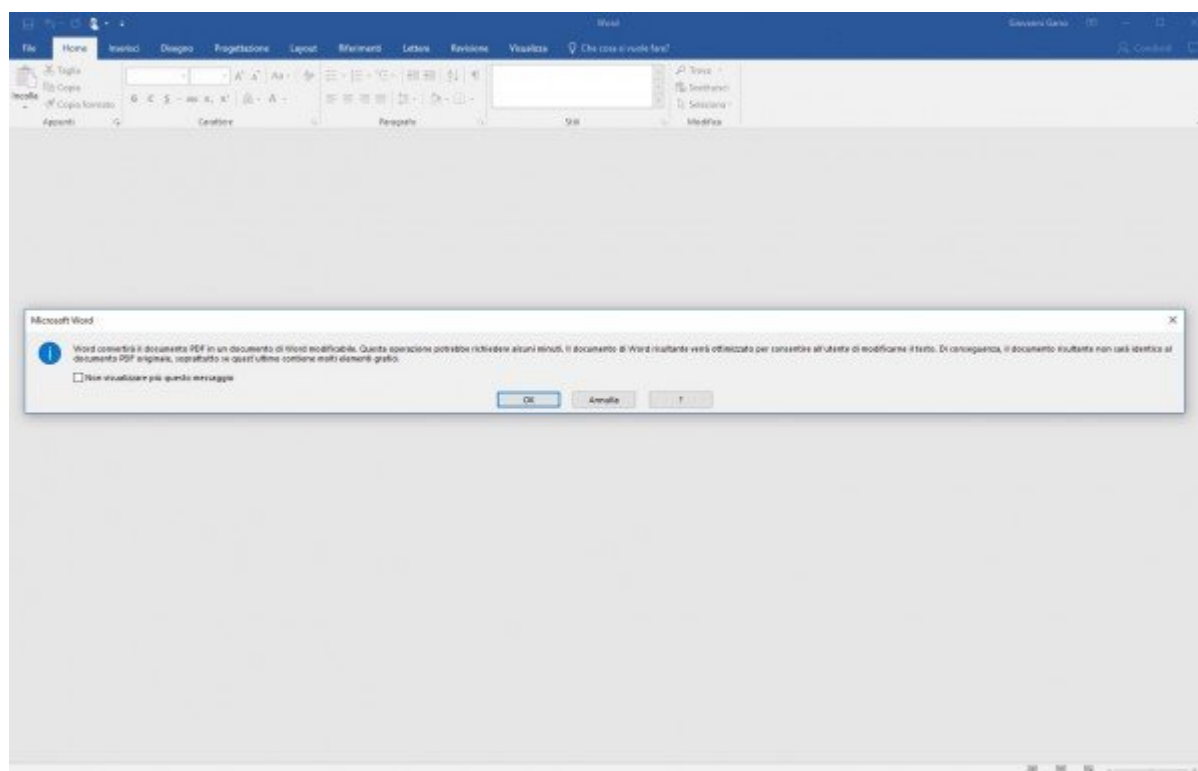
Può capitare di dover **convertire un Pdf in un documento di testo** per poterlo aprire in Word e modificarlo. Il **Pdf** è uno dei formati più utilizzati per la condivisione dei documenti perché è universalmente supportato e mantiene la formattazione dei contenuti. In altre parole il file sarà visualizzato allo stesso modo

su qualsiasi computer e con qualsiasi programma che lo supporta.

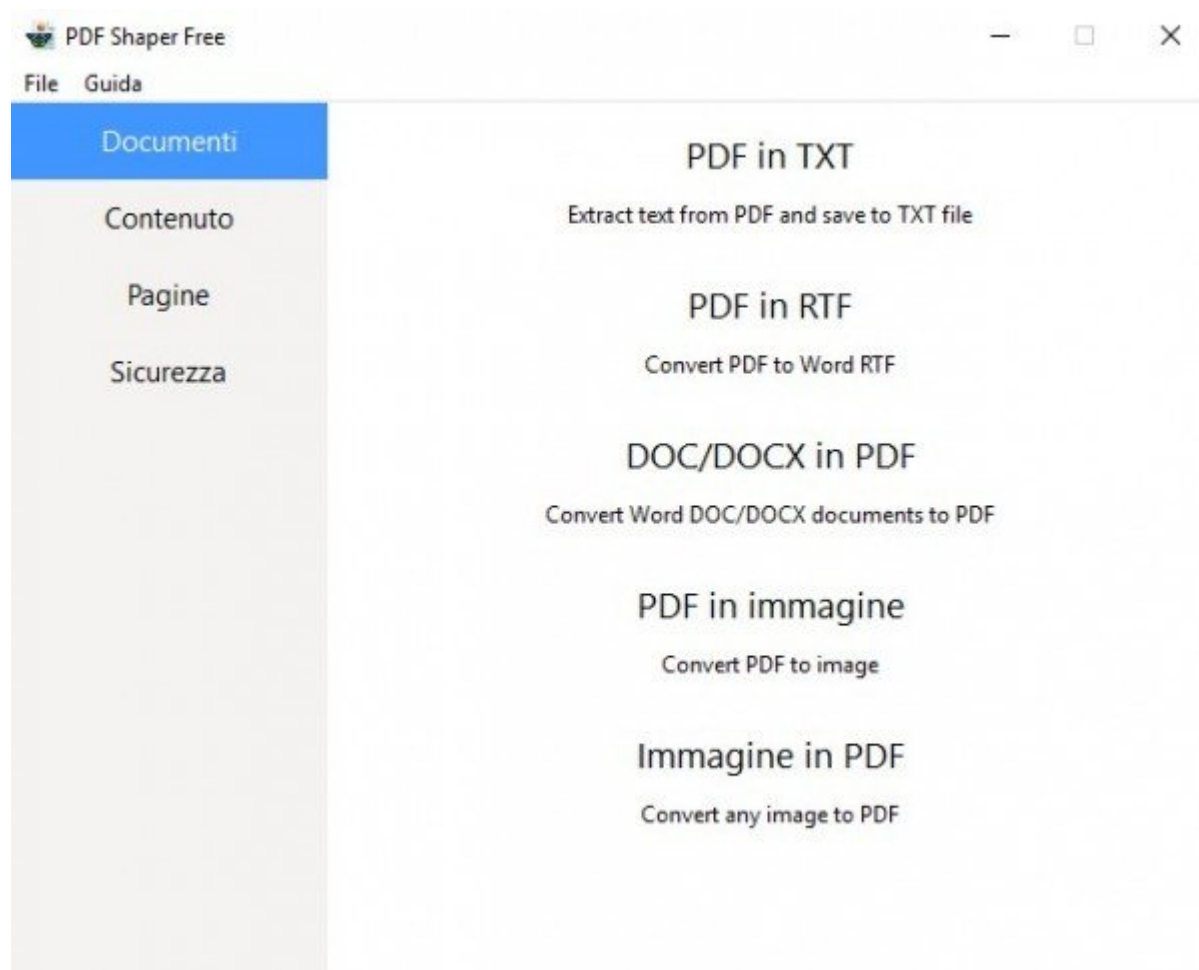
Purtroppo per modificarlo nel suo formato originale occorre un programma a pagamento come **Adobe Acrobat** o altro. Ci sono anche alcuni software gratuiti, ma le modifiche che consentono di eseguire sono molto limitate.

Ecco perchè potrebbe essere molto più pratico poterlo convertire in un documento di Word o in qualche altro formato di testo. Vediamo alcuni dei modi più semplici per farlo e che non comportano alcuna spesa.

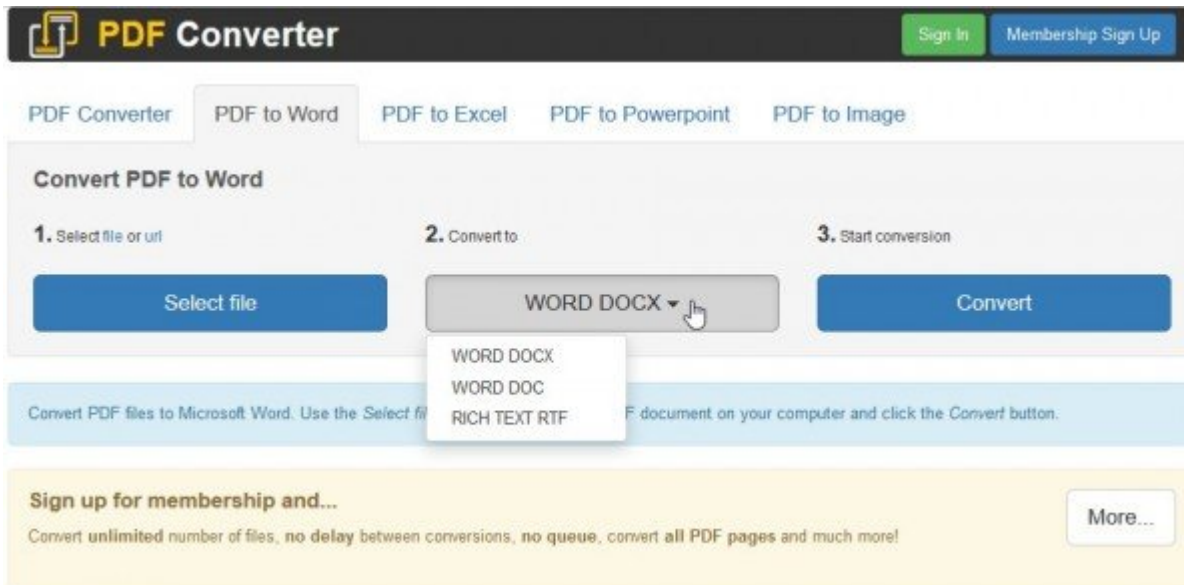
Se si ha una versione di Word 2013 o successiva, si può aprirlo direttamente senza doverlo neanche convertire. Basta andare in **File**, cliccare su **Apri** e poi su **Sfoggia**. Dopo aver selezionato il Pdf, Word ci informerà con un messaggio che il documento potrebbe non essere identico all'originale una volta convertito.



Anche Office è una suite a pagamento e quindi non tutti potrebbero averla. In questo caso ci si può servire di un programma gratuito come **PDF Shaper Free** scaricabile da **www.pdfshaper.com**. Dopo averlo avviato, andare in Documenti. Si può scegliere se convertire il **Pdf in Txt** o **in Rtf**, entrambi formati testuali. Dopo aver scelto il formato di destinazione, cliccare su **Aggiungi**, selezionare il file Pdf e confermare la conversione con **Elabora**.



Se non si vuole installare alcun programma, si può ricorrere a un servizio sul Web come **www.freepdfconvert.com**. Basta andare nella scheda **PDF to WORD**, cliccare su **Select File**, selezionare il file Pdf, scegliere il formato di Word tra quelli disponibili e avviare la conversione con **Convert**. La versione gratuita di questo servizio consente però di convertire solo 2 pagine.



L'ultima soluzione consiste nell'utilizzare Google Docs che è completamente gratuita e non ha alcun limite. Basta andare su **<https://drive.google.com>**, cliccare su **Nuovo**, scegliere **Caricamento di file** e selezionare il Pdf. Completato l'upload, cliccarci sopra col tasto destro e selezionare **Apri con/Documenti Google**. Una volta aperto, andare su **File**, selezionare **Scarica come** e scegliere il formato testuale con cui si vuole scaricarlo.

